

Introduzione

Compilare l' eDGUE Response

Dettagli Operatore economico

Criteri di gara

Gestire l'eDGUE Response

Generare l'eDGUE Response

Introduzione

È possibile che le maschere inserite nel presente manuale siano differenti da quelle effettivamente utilizzate dall'applicativo. Questo è dovuto alla continua attività finalizzata ad apportare miglioramenti nella consultazione delle pagine web di sistema.

Il **DGUE elettronico** , anche detto **eDGUE**, in piena conformità alle Specifiche tecniche emanate da AGID, agevola sia la Stazione appaltante sia gli operatori economici garantendo un' efficace predisposizione del *Documento unico di gara europeo*.

In particolare, l'operatore economico può compilare direttamente a schermo l' **eDGUE Response**, secondo l'iter suggerito dalla piattaforma. Sarà possibile specificare i propri dati e rispondere a tutti i criteri di esclusione e di selezione inseriti dalla Stazione appaltante nella eDGUE Request.

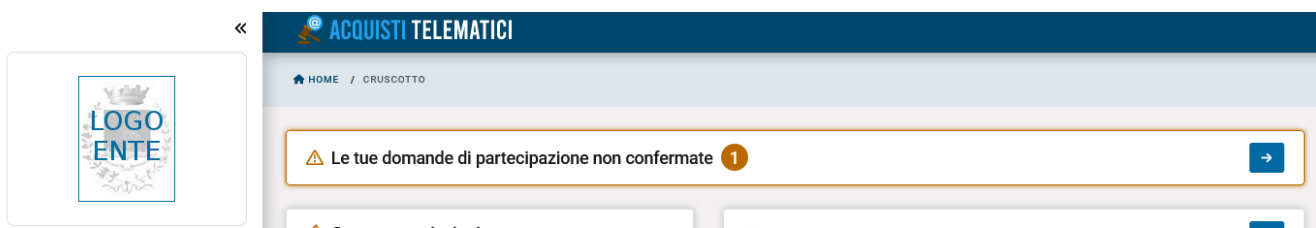
[\[torna all'indice\]](#)

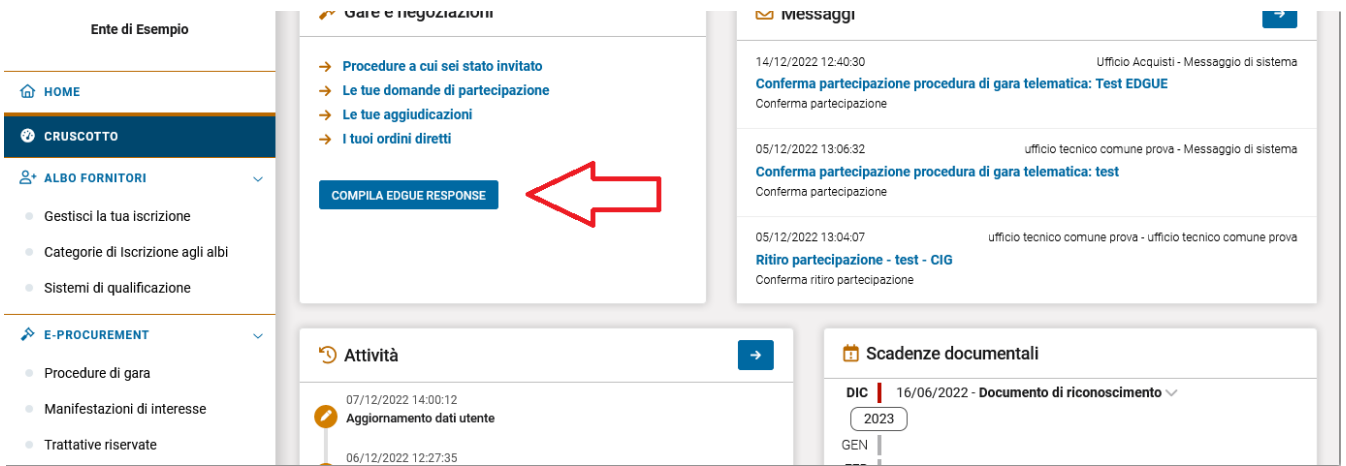
Compilare l'eDGUE Response

Dopo aver effettuato l'accesso alla propria area riservata, l'operatore economico può compilare l'eDGUE Response.

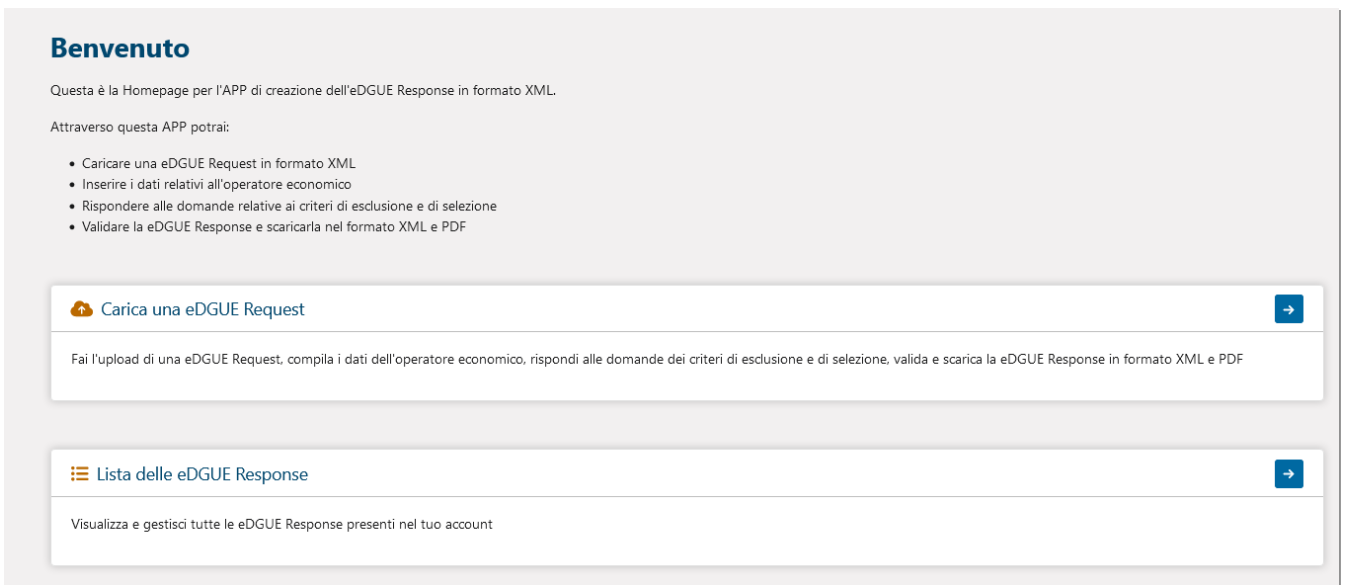
NB. In caso di Avvalimento o forme di raggruppamento, sarà l'ausiliaria o la mandante a doversi registrare a sistema, per procedere al caricamento dell'EDGUE request presente negli atti di gara e generare l'EDGUE response in formato PDF come da istruzioni che seguono (quest'ultimo documento dovrà poi essere caricato dal partecipante nella documentazione di gara).

Nella sezione *Cruscotto*, all'interno del box *Gare e negoziazioni*, è infatti presente il pulsante **Compila eDGUE response**.





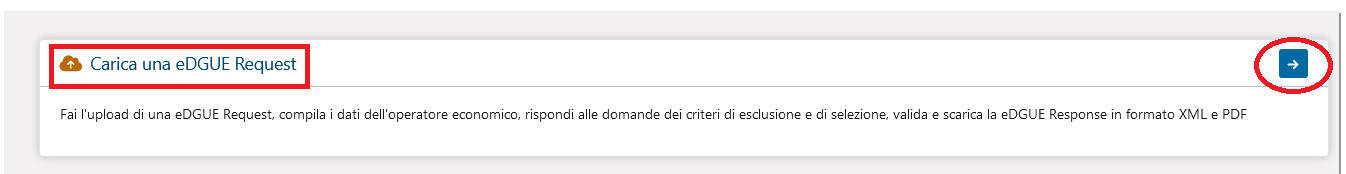
La schermata che si apre consente di generare una nuova eDGUE Response e/o di gestire quelle già create in precedenza.



N. B. Per creare una nuova eDGUE Response è necessario aver già scaricato la relativa eDGUE Request. A tal proposito occorre in primo luogo accedere ai *Dettagli* della procedura di gara d'interesse e scaricare il fac-simile allegato in corrispondenza della voce DGUE. In alternativa il fac-simile è scaricabile dalla sezione *Documentazione di gara*; il file scaricato corrisponde all'eDGUE Request in formato XML.

Caricando l'eDGUE Request nell'apposito spazio, l'operatore economico potrà predisporre la eDGUE Response tramite l'inserimento dei propri dati e le risposte ai criteri di esclusione e di selezione.

E' necessario cliccare in primo luogo sulla freccia a destra, in corrispondenza della voce **Carica una eDGUE Request**, e successivamente sul pulsante **Sfoglia** per selezionare il file in formato XML da allegare.



Upload Request

Effettua l'upload di una eDGUE Request in formato .xml e nella versione 2.1.1

* File .xml eDGUE Request

Sfogliala...

Nessun file selezionato.

CARICA

Dopo aver selezionato l'eDGUE Request dal proprio pc premere il tasto **Carica**. La pagina che si apre consente all'operatore di predisporre l'eDGUE Response inserendo i dati necessari.

In particolare, la sezione **Informazioni aggiuntive** contiene informazioni di cui prendere visione:

- **Informazioni sulla procedura di appalto** d'interesse, quali:

- *Identificativo Gara SIMOG*
- *Titolo dell'appalto*
- *Numero di riferimento attribuito al fascicolo dall'amministrazione aggiudicatrice o dall'ente aggiudicatore (se pertinente)*
- *Oggetto del contratto*
- *Tipo di procedura di gara*
- *Descrizione breve (eventuale)*
- *Codice CPV*
- *Lotti (numero e codice identificativo di gara)*

- **Informazioni sull'identità del committente:**

- *Denominazione ufficiale*
- *Codice Fiscale*
- *URL Committente*
- *Paese*
- *Via e numero civico*
- *Città*
- *Codice postale*
- *Persona di contatto*
- *Telefono*
- *Fax*
- *E-mail*

- **Informazioni sui documenti di gara oggetto di pubblicazione:**

- *Tipo di documento*
- *Nome*
- *Descrizione*
- *Numero dell'avviso*
- *URL dell'avviso*

Inoltre, vi sono due ulteriori sezioni:

1. il box denominato **Operatore economico**, che permette di inserire o modificare i dati dell'operatore economico;
2. il box denominato **Criteri di gara**, che consente di rispondere a tutte le domande relative ai criteri di

esclusione e di selezione già presenti nell'eDGUE Request .

Per ciascuna sezione viene indicando lo stato di compilazione. Laddove non sia stato inserito alcun dato apparirà lo stato **Da compilare**.

Dettagli eDGUE Reponse DGUE REQUEST E RESPONSE

i Informazioni aggiuntive →

Visualizza i dettagli relativi a:

- Procedura di appalto
- Identità del committente
- Documenti della pubblicazione

u Operatore economico →

Inserisci o modifica le informazioni relative all'operatore economico

da compilare

? Criteri di Gara →

Rispondere a tutte le domande relative ai criteri di esclusione e di selezione che sono presenti nell'eDGUE Request

Hai compilato 0 criteri su un totale di 24

da compilare

Per compilare tali sezioni cliccare sulle relative frecce in sovrapposizione.

[\[torna all'indice\]](#)

Dettagli Operatore economico

Tramite il tasto **Aggiungi** è possibile inserire tutte le informazioni richieste e relative all'operatore economico. Nello specifico:

- Nome Gruppo: digitare il nome del gruppo che presenta un'offerta e a cui appartiene l'operatore economico (es. il nome di un consorzio, una joint venture, ecc.); se si fa parte di un gruppo indicare lo stesso nome del Capogruppo;
- Nome Operatore Economico: campo a compilazione libera;
- Codice fiscale o partita IVA;
- Indirizzo elettronico;
- Tipo azienda: selezionare una delle voci suggerite dal sistema mediante il menù a tendina (Micro impresa, Piccola impresa, Medio Impresa, Piccole o Medie imprese, No PMI, Grande azienda). Tale dato verrà utilizzato ai soli fini statistici;
- Indirizzo sito web;
- Indirizzo;
- Città;
- CAP;
- Paese;
- Identificativo dell'agenzia qualificata, ovvero l'identificativo dell'operatore economico in un elenco ufficiale, un registro o un sistema di (pre) qualificazione;
- Contatto: possibilità di inserire informazioni di contatto per un oggetto in generale o una persona fisica (Nome, Numero di telefono, Fax, Indirizzo email);
- **Mandati ufficiali o legali****
- Numero di dipendenti, cioè il numero di persone occupate dall'operatore economico che partecipa alla gara;
- Descrizione dei lavori, delle forniture o dei servizi eseguiti, consegnati o eseguiti in un progetto di approvvigionamento: indicare i riferimenti che sono stati utilizzati nel sistema di (pre) qualifica per

ottenere la classificazione specifica relativa a tali riferimenti;

- Identificativo operatore economico, ovvero un identificativo che identifica l'operatore economico, ad esempio un numero di partita IVA, il numero di registrazione della società in un registro delle imprese oppure altro;
- Fatturato: indicare il fatturato generale dell'Operatore Economico ai soli fini statistici. E' possibile scegliere anche il tipo di valuta;
- Ruolo dell'operatore economico nell'offerta: selezionare una delle voci suggerite dal sistema tramite il menù a tendina (Aggiudicatario singolo / Capogruppo, Componente, Other entity relied upon, Other entity not relied upon, Aggiudicatario Singolo, Capogruppo);
- Descrizione del ruolo: aggiungere una descrizione del ruolo dell'operatore economico nell'offerta; in caso di Aggiudicatario Singolo/ Capogruppo indicare gli altri membri del gruppo;
- Classificazioni ufficiali: per inserire un' eventuale descrizione della classificazione ufficiale assegnata all'operatore economico da un elenco ufficiale o un sistema di prequalifica. Per aggiungere la descrizione cliccare sull'apposito tasto.

** La voce **Madati ufficiali o legali** permette di specificare eventuali mandati esistenti e quindi i riferimenti delle persone fisiche che rappresentano l'operatore economico. Mediante il tasto **Aggiungi mandato** indicare i dati del rappresentante:

- *Nome*
- *Cognome*
- *Data di nascita*
- *Luogo di nascita*
- *Indirizzo*
- *Città*
- *CAP*
- *Paese*
- *Numero di telefono*
- *Indirizzo e-mail*
- *Descrizioni*: utilizzare la riga 1 della descrizione per descrivere il ruolo del rappresentante; utilizzare la riga 2 per fornire informazioni dettagliate sulla rappresentazione (le sue forme, estensione, scopo, ecc.).

N.B. Tutti i campi contrassegnati dall'asterisco sono obbligatori.

Compilazione dati Operatore economico

* Nome Gruppo

Il nome del gruppo che presenta un'offerta a cui appartiene questo operatore economico (es. il nome di un consorzio, una joint venture, ecc.), se si fa parte di un gruppo indicare lo stesso nome del Capogruppo

* Nome Operatore Economico

* Codice fiscale o partita IVA

* Indirizzo elettronico

* Tipo azienda

Utilizzato solo a fini statistici

Indirizzo sito web
Es. https://sitoesempio.it

Indirizzo
Es. Via Marconi n.6

Città
Es. Roma



CAP
Es. 86089

* Paese
Afghanistan


Identificativo dell'agenzia qualificata
L'identificativo dell'operatore economico in un elenco ufficiale, un registro o un sistema di (pre) qualificazione

Per confermare le informazioni inserite cliccare sul tasto **Salva** in fondo alla pagina. Se invece non si desidera effettuare il salvataggio cliccare sul pulsante **Indietro**.

In seguito all'inserimento dei dati obbligatori comparirà la dicitura **Compilazione effettuata**. Per apportare successive modifiche cliccare prima sulla freccia (vedi figura) e poi sul tasto **Modifica**.

 Operatore economico 



Inserisci o modifica le informazioni relative all'operatore economico



[\[torna all'indice\]](#)


Criteri di gara

Per completare tale sezione cliccare sulla freccia indicata in figura.

 Criteri di Gara 

Rispondere a tutte le domande relative ai criteri di esclusione e di selezione che sono presenti nell'eDGUE Request

Hai compilato 0 criteri su un totale di 24



Si accede ad una schermata che contiene la lista dei criteri di esclusione e di selezione presenti nella

Si accede ad una schermata che contiene la lista dei criteri di esclusione e di selezione presenti nella eDGUE Request.

Nella parte superiore della pagina sono disponibili dei filtri di ricerca che consentono di ordinare i risultati in elenco in base ai criteri compilati, quelli non compilati oppure tutti.

Per ciascun criterio di esclusione o di selezione è presente il tasto *Rispondi* mediante il quale l'operatore economico può inserire la propria risposta.

Cliccando sul tasto *Rispondi* si può visualizzare la descrizione completa del criterio ed anche fornire le adeguate risposte.

Lista dei criteri di esclusione e di selezione

Filtra i criteri per: **NON COMPILATI** COMPILATI TUTTI

#1 - Partecipazione ad organizzazione criminale

Nessuna risposta fornita

Partecipazione a un'organizzazione criminale, come definita all'articolo 2 della Decisione quadro 2008/841/GAI del Consiglio, del 24 ottobre 2008, sulla lotta alla criminalità organizzata

RISPONDI 

#2 - Corruzione

Nessuna risposta fornita

Corruzione, come definita nell'articolo 3 della convenzione sulla lotta alla corruzione che coinvolge funzionari delle Comunità europee o funzionari degli Stati membri dell'Unione europea, GU C 195 del 25.6.1997 e all'articolo 2, paragrafo 1, della decisione quadro del Consiglio 2003/568 / GAI del 22 luglio 2003 sulla lotta alla corruzione nel settore privato (GU L 192 del 31.7.2003). Questo motivo di esclusione include anche la corruzione come definita nel diritto nazionale dell'amministrazione aggiudicatrice (ente aggiudicatore) o dell'operatore economico

RISPONDI

#3 - Frode

Nessuna risposta fornita

Frode ai sensi dell'articolo 1 della Convenzione sulla tutela degli interessi finanziari delle Comunità europee (GU C 316 del 27.11.1995)

RISPONDI

#4 - Reati terroristici o reati connessi alle attività terroristiche

Nessuna risposta fornita

Reati di terrorismo o reati collegati ad attività terroristiche, quali definiti negli articoli 1 e 3 della decisione quadro del Consiglio, del 13 giugno 2002, sulla lotta al terrorismo (GU L 164 del 22.6.2002). Questo motivo di esclusione include anche l'incitamento, il favoreggiamento, il favoreggiamento o il tentativo di commettere un reato, di cui all'articolo 4 di tale decisione quadro

RISPONDI

Modifica criterio "Partecipazione ad organizzazione criminale"

Partecipazione a un'organizzazione criminale, come definita all'articolo 2 della Decisione quadro 2008/841/GAI del Consiglio, del 24 ottobre 2008, sulla lotta alla criminalità organizzata

In riferimento alla normativa Italiana vigente: Partecipazione ad un'organizzazione criminale - Decreto legislativo 18 aprile 2016, n. 50 - art. 80 co. 1 lett. a).I soggetti di cui all'art. 80, co. 3, del d.lgs. n. 50/2016 sono stati condannati con sentenza definitiva o decreto penale di condanna divenuto irrevocabile o sentenza di applicazione della pena su richiesta ai sensi dell'articolo 444 del Codice di procedura penale per delitti, consumati o tentati, di cui agli articoli 416, 416-bis del codice penale ovvero delitti commessi avvalendosi delle condizioni previste dal predetto articolo 416-bis ovvero al fine di agevolare l'attività delle associazioni previste dallo stesso articolo, nonché per i delitti, consumati o tentati, previsti dall'art. 74 del d.P.R. n. 309/1990, dall'art. 291-quater del d.P.R. n. 43/1973 e dall'articolo 260 del d.lgs. n. 152/2006, in quanto riconducibili alla partecipazione a un'organizzazione criminale, quale definita all'articolo 2 della decisione quadro 2008/841/GAI del Consiglio, e in base a tale condanna è ancora applicabile un periodo di esclusione stabilito dalla sentenza o dal decreto ovvero previsto dall'art. 80, co. 10 e 10-bis del d.lgs. n. 50/2016? L'operatore economico non è tenuto a dichiarare la condanna se: il reato è stato depenalizzato; è intervenuta la riabilitazione; la pena accessoria perpetua è stata dichiarata estinta ai sensi dell'articolo 179, settimo comma, del codice penale; il reato è stato dichiarato estinto dopo la condanna; la condanna è stata revocata.

Risposta fornita

No

Sì

Queste informazioni sono disponibili gratuitamente per le autorità in una banca dati di uno Stato membro UE?

No

Sì

INDIETRO **SALVA**

Per confermare le risposte fornite cliccare sul tasto **Salva**.

Ogniqualvolta si fornisce una risposta ad un criterio, questo si sposterà in automatico nella lista dei criteri compilati; il relativo stato mostrerà in automatico la dicitura *Risposta fornita*.

Filtra i criteri per: NON COMPILATI COMPILATI TUTTI

#1 - Partecipazione ad organizzazione criminale


Risposta fornita

Partecipazione a un'organizzazione criminale, come definita all'articolo 2 della Decisione quadro 2008/841/GAI del Consiglio, del 24 ottobre 2008, sulla lotta alla criminalità organizzata

MODIFICA

Per apportare modifiche alle risposte già scelte utilizzare il tasto **Modifica** in corrispondenza del criterio d'interesse.

All'interno dei singoli criteri viene di frequente richiesta l'eventuale disponibilità della documentazione di prova in formato elettronico. Laddove venga selezionata la risposta SI è possibile indicare ulteriori riferimenti, quali l'indirizzo web oppure l' autorità/organismo di emanazione). A tal fine cliccare sull'icona *Aggiungi nuova evidenza* e specificare obbligatoriamente il livello di confidenzialità, il codice di verifica e l'URL del documento. Gli ulteriori campi presenti sono facoltativi.




Per aggiungere ulteriori evidenze utilizzare l'icona  presente sulla destra.

Se la documentazione pertinente relativa al pagamento di imposte è disponibile elettronicamente, indicare

No

SI

(indirizzo web, autorità o organismo di emanazione, riferimento preciso della documentazione):

Nessuna evidenza selezionata   

Aggiunta evidenza ×

* **Livello di confidenzialità**

Confidenziale ▼

* **Codice di verifica**

* **URL del documento**

ID soggetto che emette la documentazione dell'evidenza

Nome soggetto che emette la documentazione dell'evidenza

Website soggetto che emette la documentazione dell'evidenza

INVIA

I criteri di selezione consentiranno agli operatori economici di articolare risposte più complesse e di fornire i necessari dettagli in base al tenore delle domande inserite dalla Stazione appaltante nell'eDGUE Request.

E' necessario rispondere a tutti i criteri di esclusione e di selezione presenti in elenco al fine di poter generare l'eDGUE Response.

[\[torna all'indice\]](#)

Gestire l'eDGUE Response

La sezione **Lista eDGUE Response** consente di visualizzare e gestire tutte le Risposte di DGUE presenti nell'account dell'operatore economico.

Tramite l'apposita freccia si accede alla lista delle eDGUE Response lavorate oppure in lavorazione.

Carica una eDGUE Request

Fai l'upload di una eDGUE Request, compila i dati dell'operatore economico, rispondi alle domande dei criteri di esclusione e di selezione, valida e scarica la eDGUE Response in formato XML e PDF

Lista delle eDGUE Response

Visualizza e gestisci tutte le eDGUE Response presenti nel tuo account

Per ciascuna Response in lista sono indicati l'**ID della Richiesta di DGUE** e l'**oggetto della gara** di riferimento. Sono inoltre disponibili le seguenti funzioni:

- **Scarica Request:** per scaricare la relativa Request in formato XML;
- **Visualizza:** per consultare i dettagli della Response, completare le informazioni mancanti o modificare quelle precedentemente inserite;
- **Elimina:** per rimuovere la Response dalla lista.

In alto è presente il tasto *Carica eDGUE Request* che permette all'operatore economico di caricare una nuova Richiesta di Dgue in formato XML e di lavorare la rispettiva Risposta.

Lista delle eDGUE Response in bozza

CARICA EDGUE REQUEST

ID della Richiesta eDGUE: 3bfb0d9e-af52-11ec-854f-02422accf6b0	SCARICA REQUEST	VISUALIZZA	ELIMINA
Gara: Affidamento lavori di ristrutturazione			
ID della Richiesta eDGUE: dd4894a0-ae5b-11ec-93f3-02422accf6b0			

Gara: Affidamento servizio di consulenza	SCARICA REQUEST	VISUALIZZA	ELIMINA
ID della Richiesta eDGUE: 93087cfc-ac55-11ec-8203-02422accf6b0			
Gara: Affidamento esempio	SCARICA REQUEST	VISUALIZZA	ELIMINA

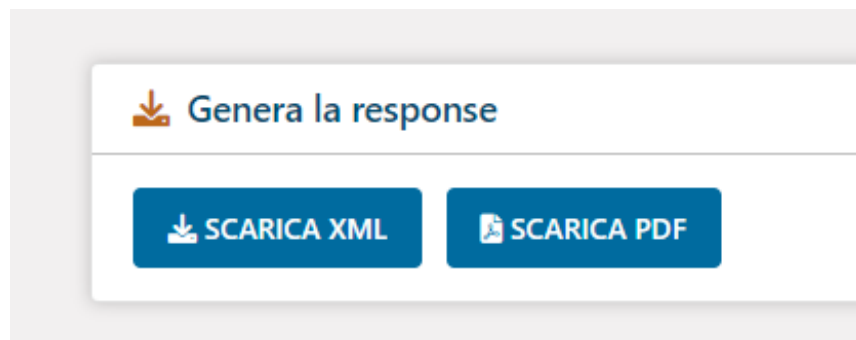
[\[torna all'indice\]](#)

Generare l'eDGUE Response

Per generare l'eDGUE Response è necessario:

- inserire i dati obbligatori relativi all'operatore economico;
- rispondere a tutti i criteri di esclusione e di selezioni presenti nell'eDGUE Request.

Una volta soddisfatti i suddetti requisiti sarà possibile generare l'eDGUE Response sia in formato XML che PDF, tramite i rispettivi tasi. La Response verrà infatti generata in entrambi i formati.



L'operatore economico dovrà quindi salvare la Response e riallegare i file in entrambi i formati in fase di partecipazione alla procedura di gara di riferimento; in corrispondenza della voce DGUE (Documento di gara unico europeo).

[\[torna all'indice\]](#)

[Torna su](#)